



АЭБ Бизнес



2. Авторизация и подтверждение операций через PUSH-уведомления

Руководство пользователя мобильного банка «АЭБ Бизнес»
на iOS-устройствах

Авторизация и подтверждение операций через PUSH-уведомления

1

Зайдите в приложение. Затем нужно нажать на иконку с троеточием в нижнем меню

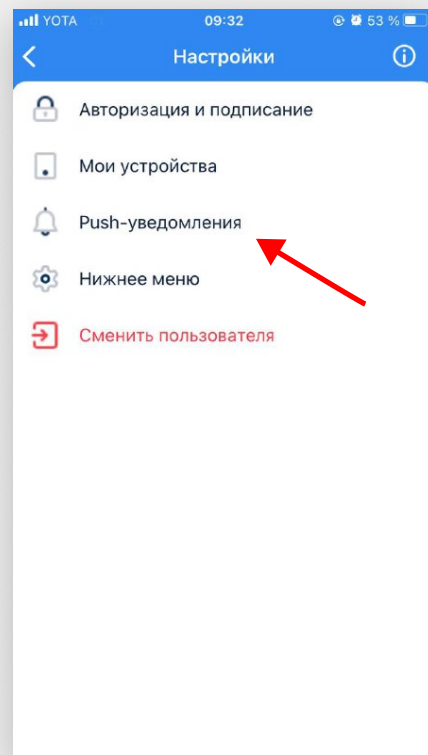
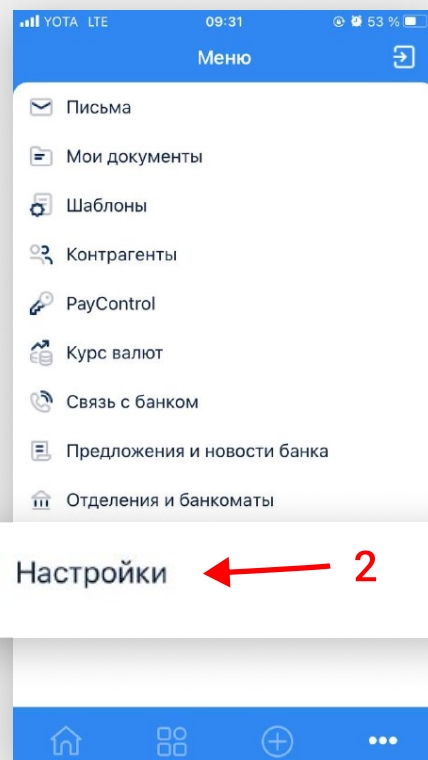
2

Откроется раздел «Меню». Нажмите на пункт «Настройки» (внизу)

3

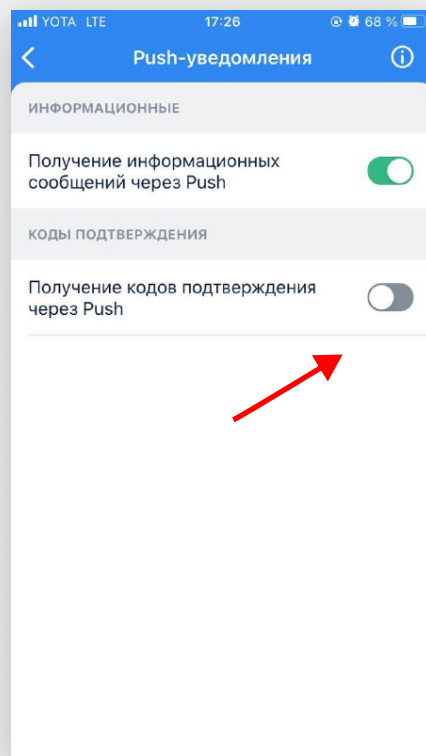
Зайдите в раздел «Push-уведомления»

Меню/Настройки/Push-уведомления



4

Включите переключатель «Получение кодов подтверждения через PUSH»



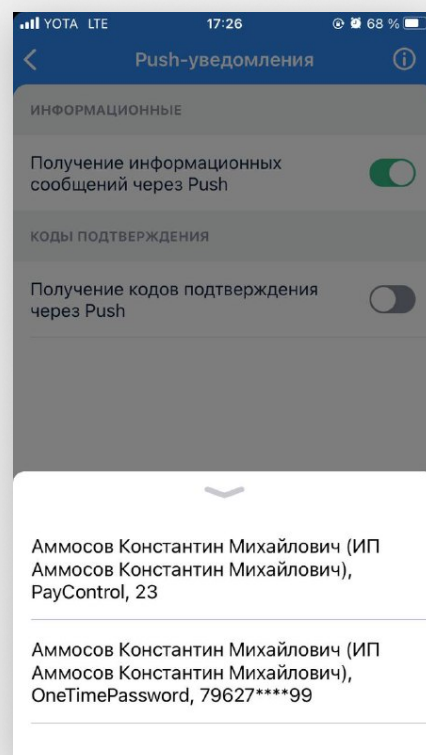
КОДЫ ПОДТВЕРЖДЕНИЯ

Получение кодов подтверждения через Push



5

Выберите способ подписи и подпишите данную операцию



6

Должно появиться такое окно.
Нажмите «Готово».

Теперь вы можете подписывать операции на данном устройстве через Push-уведомления.

