



**АЭБ Бизнес**

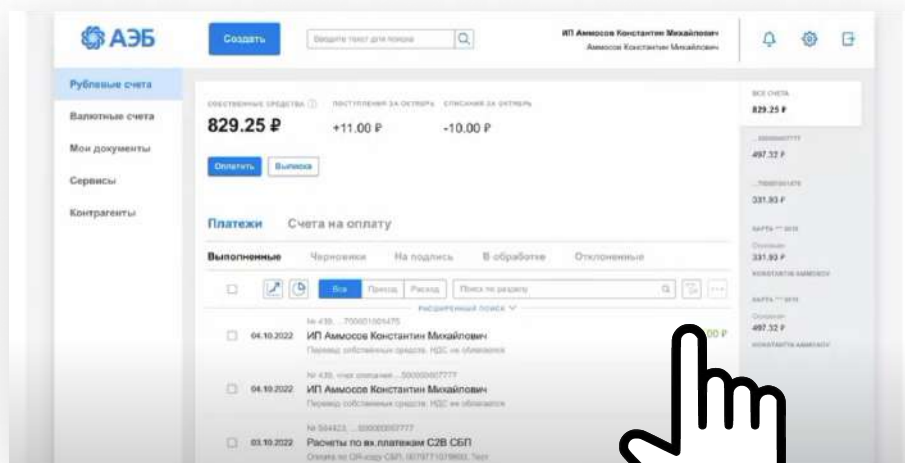
**bo.albank.ru**

## **Авторизация и выпуск сертификата**

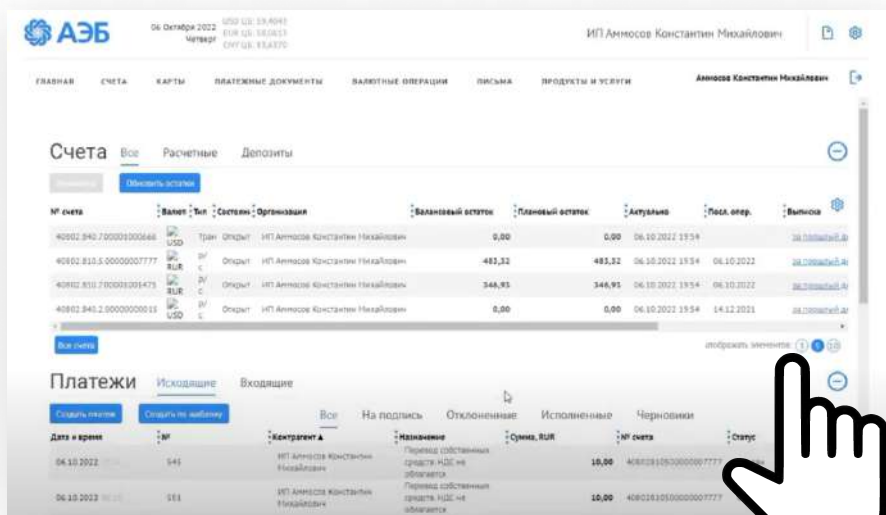
---

Руководство пользователя интернет-банка «АЭБ Бизнес»  
на сайте bo.albank.ru

# Какой у вас тип интерфейса? НАЖМИТЕ НА КАРТИНКУ



SME



CORPORATE (CORREQTS)

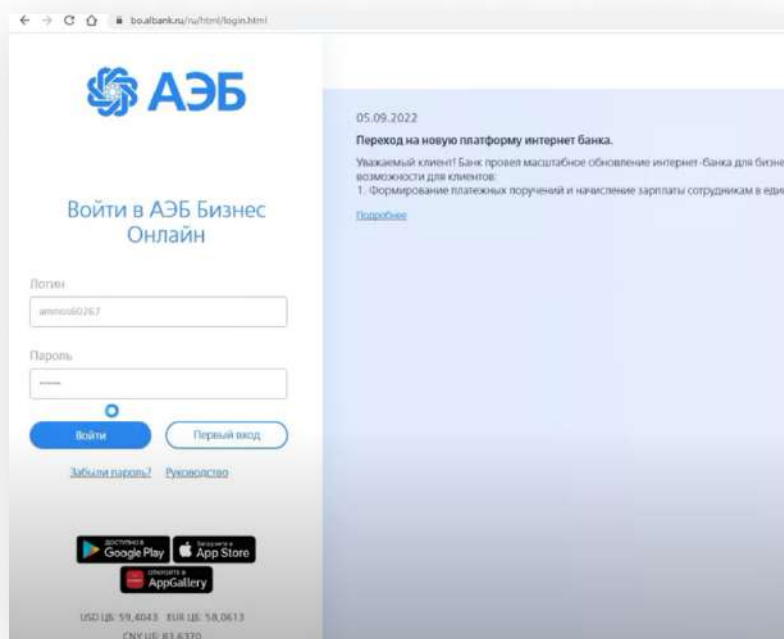
# 1 На интерфейсе SME

Зайдите на сайт интернет-банка «АЭБ Бизнес»

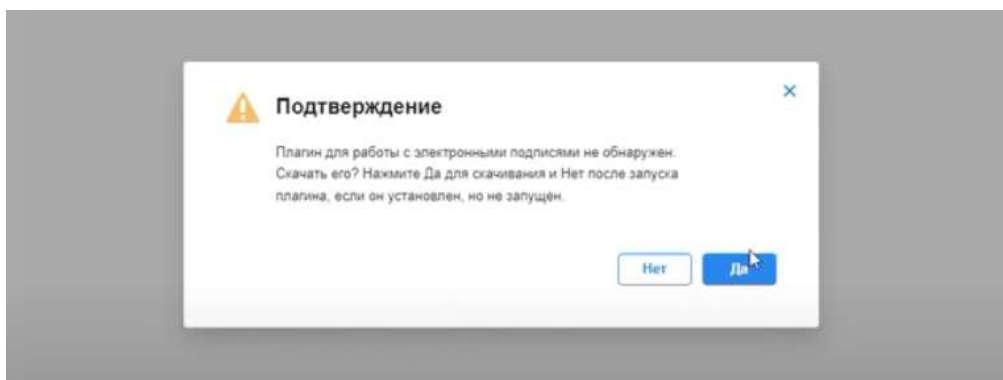
[bo.albank.ru](http://bo.albank.ru)

## Авторизация

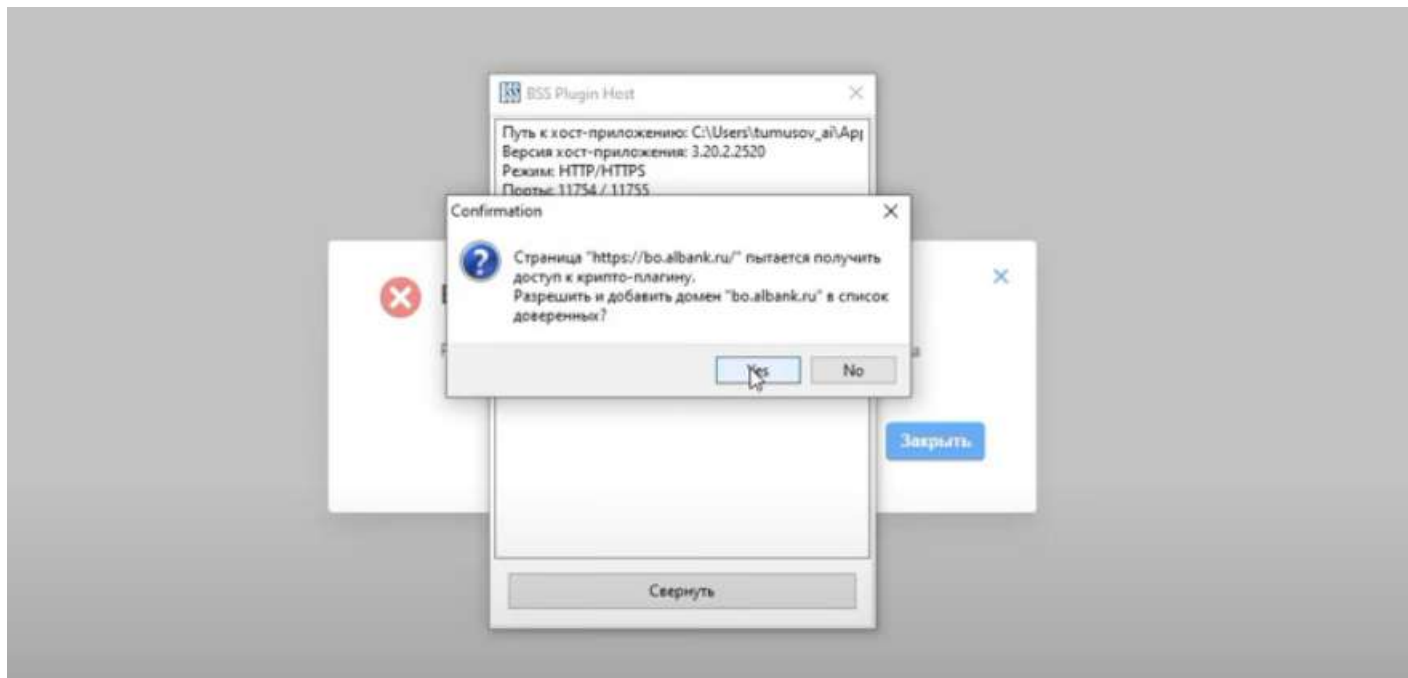
В окне авторизации ввести логин и пароль для входа в систему. При первом входе введите логин и пароль полученный из СМС от банка. Этот пароль является одноразовым.



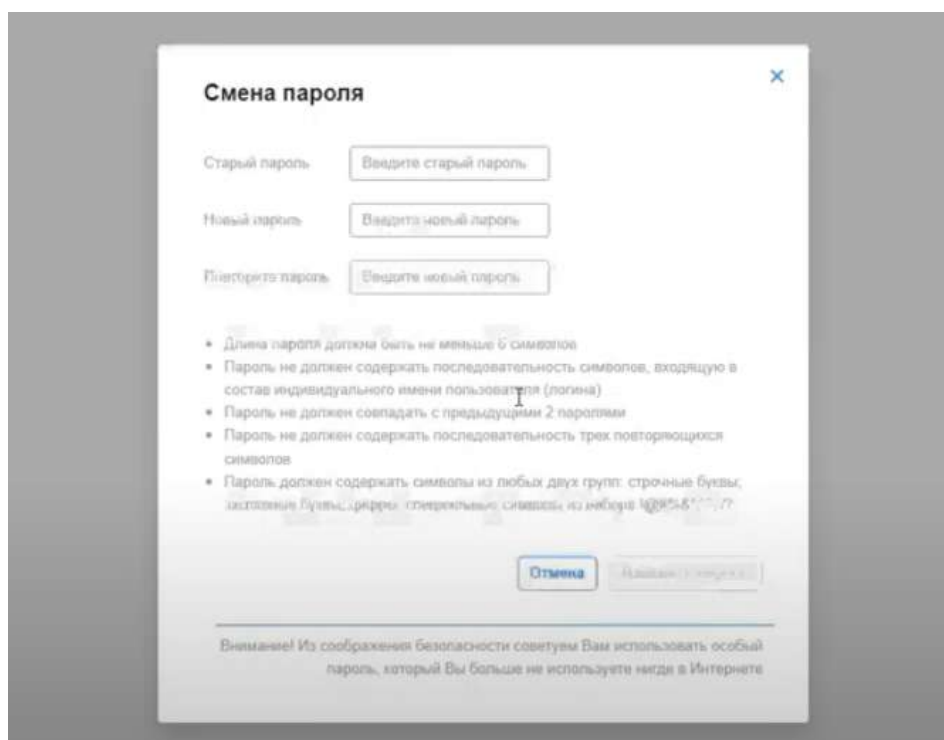
Если вы работаете с токенами, то вам будет предложено установить плагин для работы с электронными подписями. Установите его.



После установки плагина нужно разрешение на добавление домена bo.albank.ru в список доверенных.



Выйдет окно «Смена пароля». В поле Старый пароль введите пароль из СМС который вы ранее вводили при авторизации. В поле «Новый пароль» придумайте и введите новый пароль из латинских букв и цифр



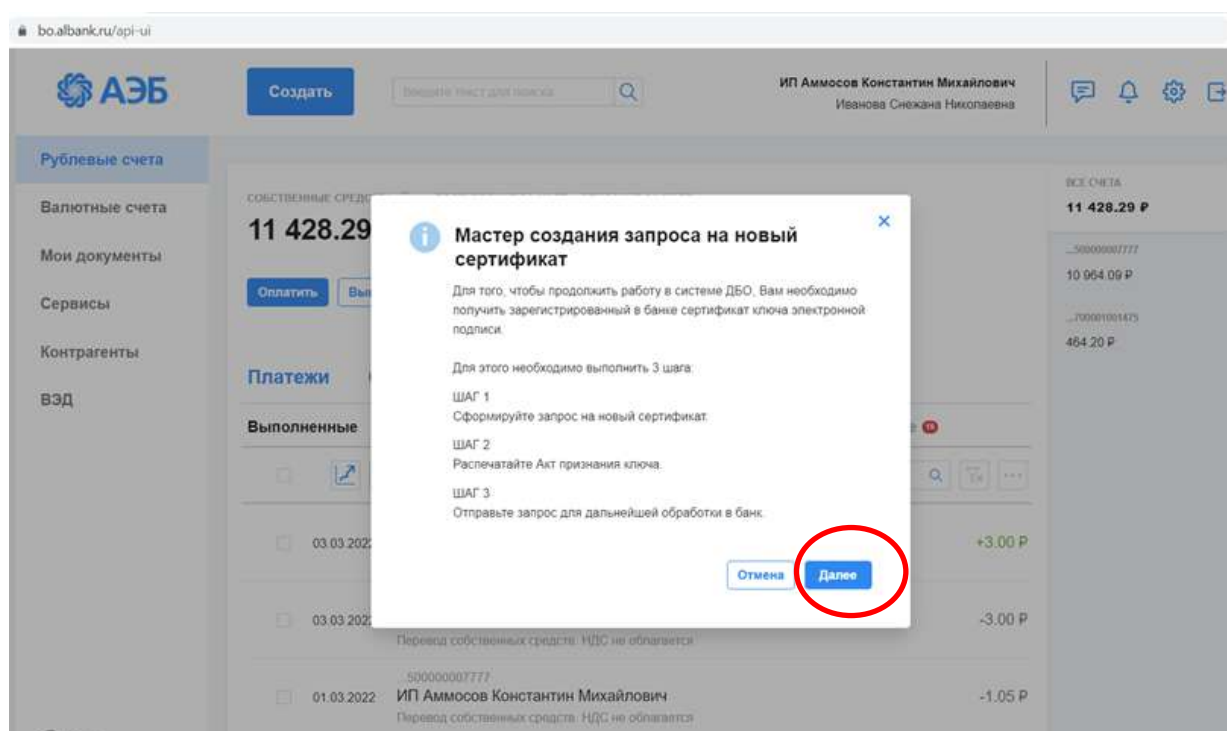
### Использование локального сертификата КриптоПРО

Сертификат (закрытый ключ) должен быть установлен на компьютер клиента и доступен пользователю который делает добавление

На стороне ДБО должны быть загружены все сертификаты удостоверяющих центров принимавших участие в выпуске сертификата (все сертификаты цепочки)

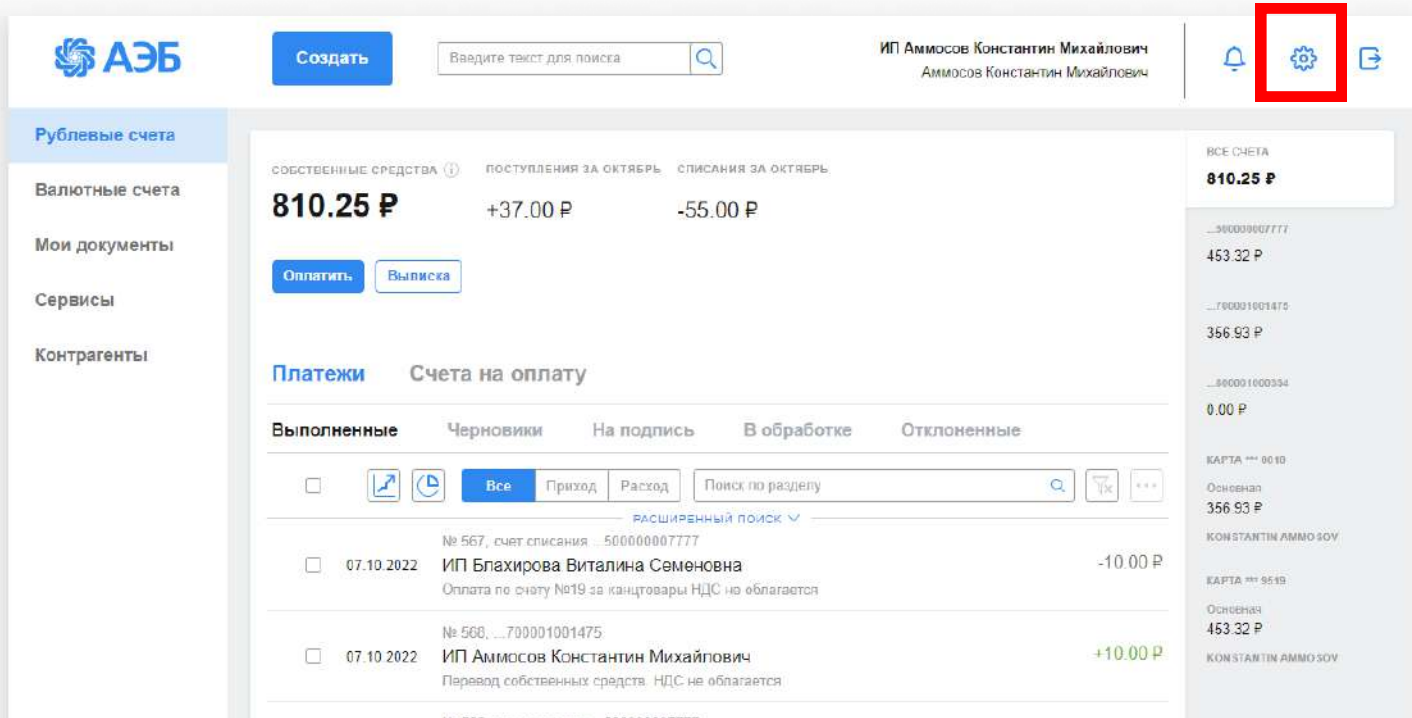
### Создание запроса на сертификат

При первом входе появится окошко «Мастер создания запроса на новый сертификат»



## ЛИБО вы можете найти Запрос на новый сертификат в настройках:

В меню в верхней панели справа нажмите на значок 



The screenshot shows the AEB account dashboard. The top navigation bar includes the AEB logo, a 'Создать' button, a search bar, and the user's name 'ИП Аммосов Константин Михайлович'. On the right side of the top bar, there are three icons: a bell, a gear (highlighted with a red box), and a profile icon. The main content area displays account balances and transaction history.

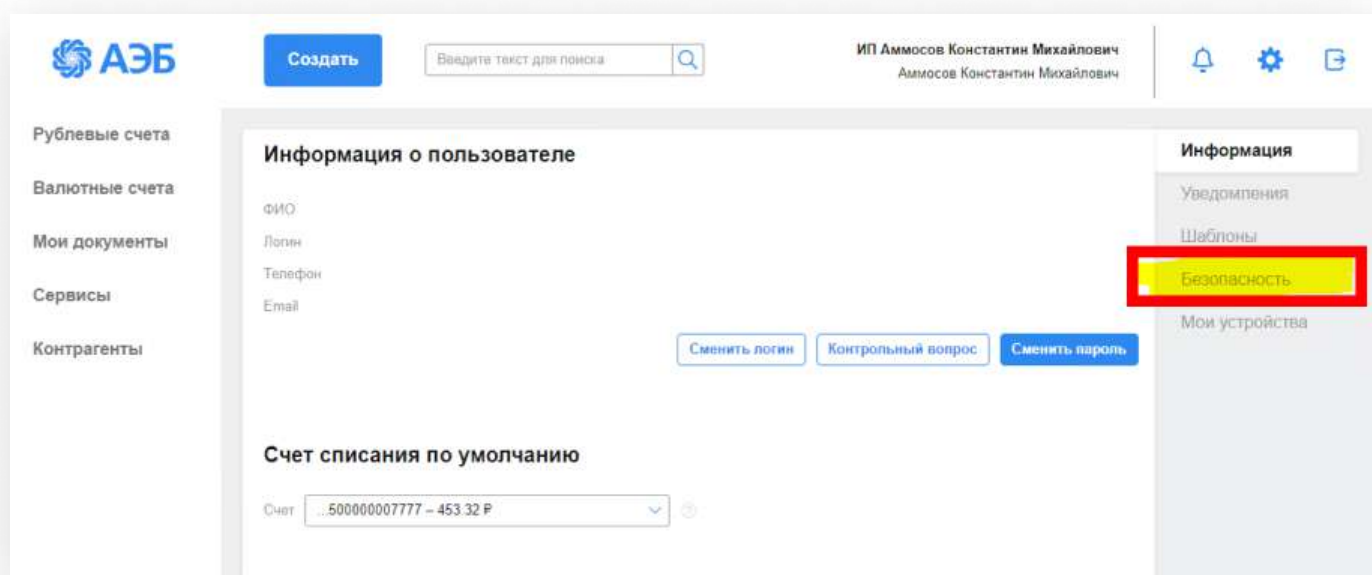
Собственные средства	Поступления за октябрь	Списания за октябрь
<b>810.25 Р</b>	+37.00 Р	-55.00 Р

Buttons: **Оплатить**, **Выписка**

Платежи | Счета на оплату

Выполненные	Черновики	На подпись	В обработке	Отклоненные
<input type="checkbox"/>	<input type="checkbox"/>	<input type="checkbox"/>	<input type="checkbox"/>	<input type="checkbox"/>
07.10.2022	ИП Блахирова Виталина Семеновна Оплата по счету №19 за канцтовары НДС не облагается		-10.00 Р	
07.10.2022	ИП Аммосов Константин Михайлович Перевод собственных средств НДС не облагается		+10.00 Р	

В правом меню выбираем вкладку «Безопасность»



The screenshot shows the 'Информация о пользователе' (User Information) settings page. The right-hand menu has 'Безопасность' (Security) highlighted with a red box. The main content area shows fields for user information and a dropdown menu for the default debit account.

Информация о пользователе

ФИО  
Логин  
Телефон  
Email

Сменить логин | Контрольный вопрос | Сменить пароль

Счет списания по умолчанию

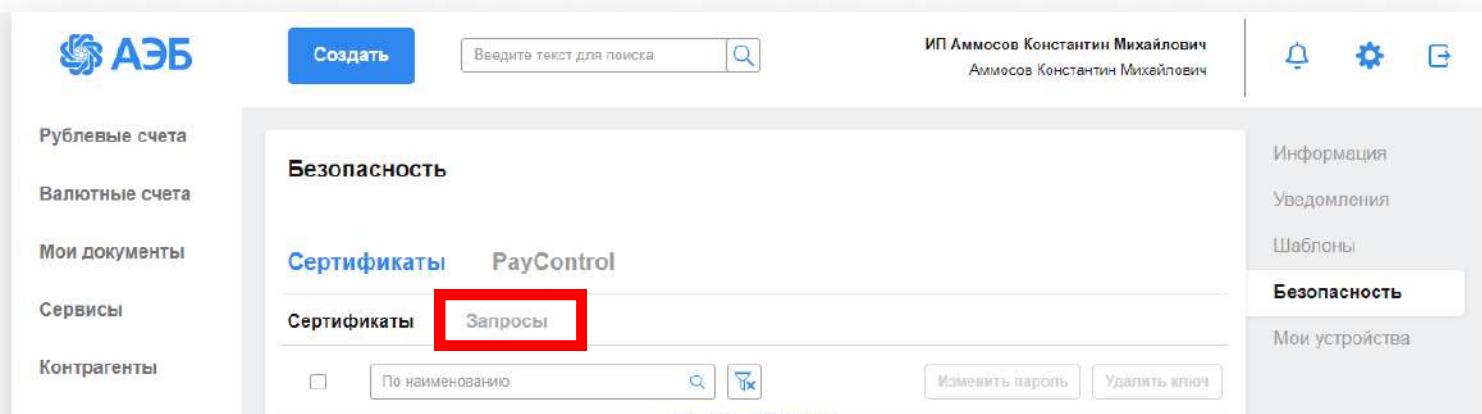
Счет: ..500000007777 - 453.32 Р

Информация

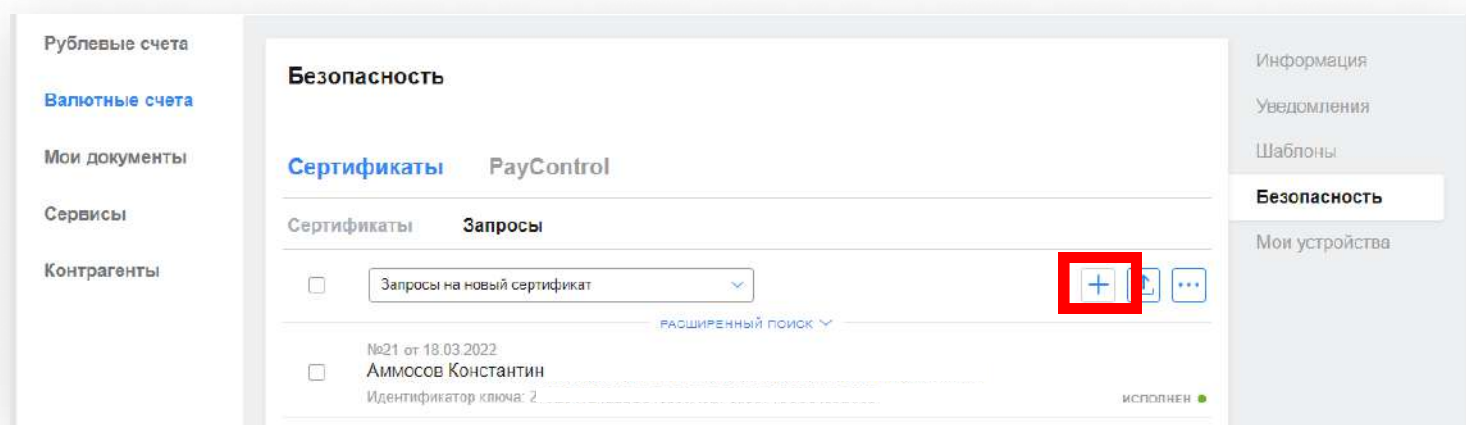
- Уведомления
- Шаблоны
- Безопасность**
- Мои устройства

## Авторизация и выпуск сертификата

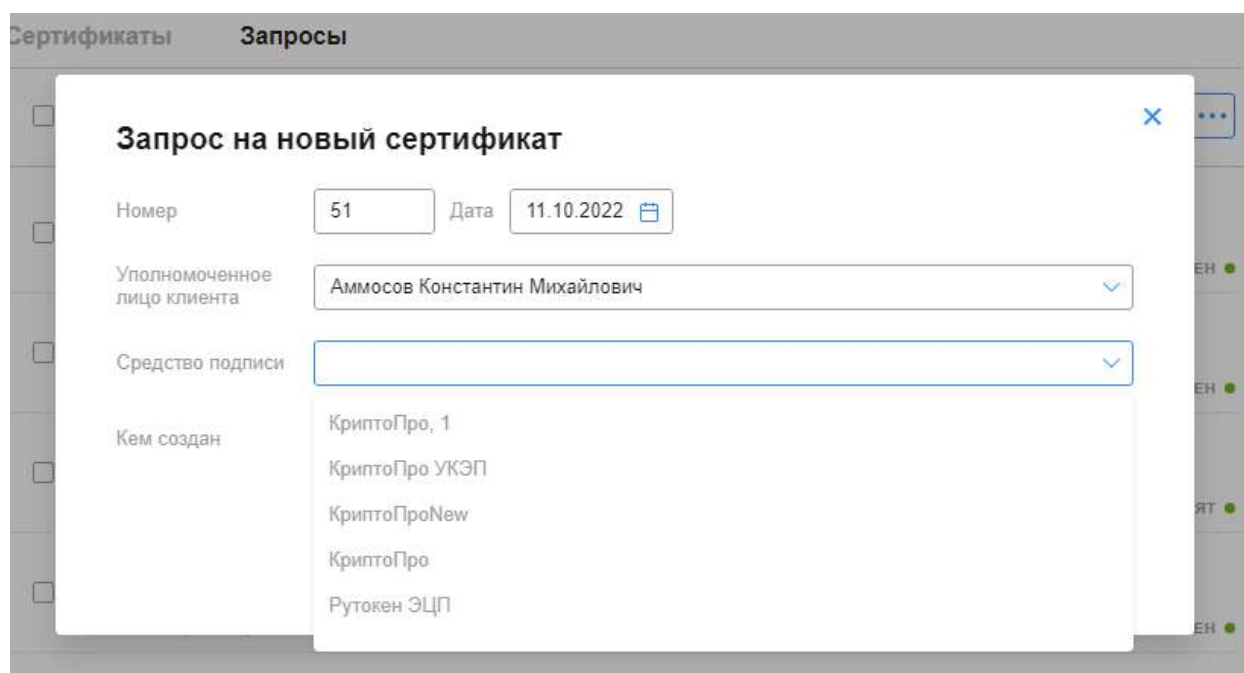
Во вкладке «Сертификаты» нажимаем «Запросы»



Затем нажимаете на значок 



Выбираете свое средство подписи



### Заполняем данные:

1. Уполномоченное лицо клиента – выбираем себя из списка предложенных
2. Средство подписи – если у Вас есть УКЭП на носителе Рутокен или сотрудники Банка выдали вам токен Рутокен, то выбираете «Рутокен ЭЦП 2.0»  
Если у вас УКЭП на носителе Jасarta, то выбираете Криптопро 1»
3. Заполняете «адрес электронной почты»
4. Заполняете «должность»
5. Заполняете «Город»
6. Заполняете «Наименование субъекта»
7. Заполняете «Адрес»
8. Заполняете «ИНН»
9. Заполняете «Подразделение»

The screenshot shows the 'Запрос на новый сертификат' (Request for a new certificate) form in the AEB online banking interface. The form is titled 'Шаг 1' and contains the following fields:

- Уполномоченное лицо клиента: Ивановна Снежана Николаевна (highlighted with arrow 1)
- Средство подписи: Ивановна Снежана Николаевна (ИП Аммосов Константин Михайлович), КриптоПро (highlighted with arrow 2)
- Полное имя (CN): Ивановна Снежана Николаевна (ИП Аммосов Константин Михайлович), КриптоПро
- Фамилия (SN): [empty] Имя Отчество (G): [empty]
- Адрес электронной почты (E): ivanova\_sn@albank.ru (highlighted with arrow 3)
- Должность (TITLE): Бухгалтер (highlighted with arrow 4)
- Город (L): [empty] Наименование субъекта (ST): [empty] (highlighted with arrow 6)
- Страна (C): RU
- Адрес (Street): [empty] (highlighted with arrow 7)
- Организация: ИП Аммосов Константин Михайлович
- ИНН (INNLE): [empty]
- ИНН (INN): 142702179784 СНИЛС (SNILS): [empty]
- ОГРН (OGRN): [empty] ОГРН ИП (OGRNIP): [empty]
- Подразделение (OU): АКБ Алмазэргиэнбанк АО (highlighted with arrow 9)

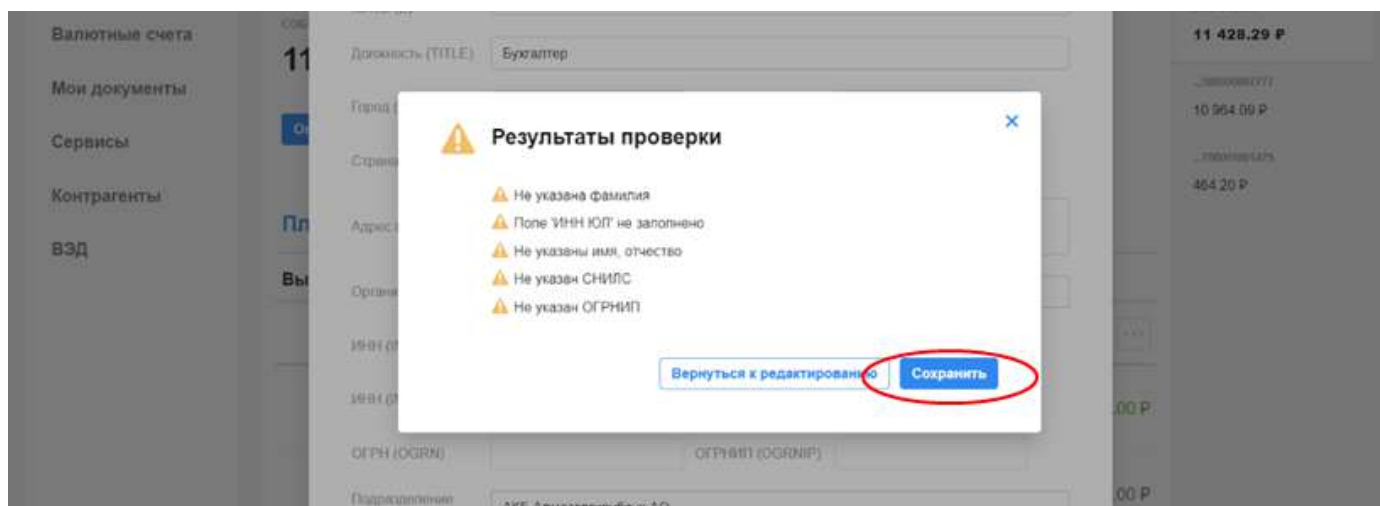
At the bottom of the form, there are two buttons: 'Отмена' and 'Сформировать запрос' (highlighted with a red circle).

Далее нажимаем «Сформировать запрос»



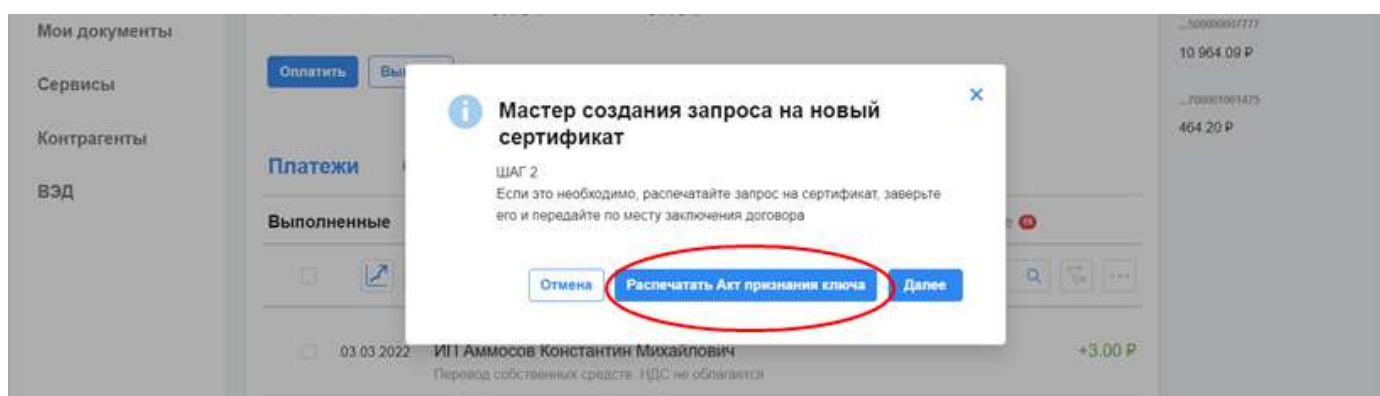
## Авторизация и выпуск сертификата

Выйдет окно с «Результатами проверок» красным будут отмечены обязательные поля для заполнения.



Далее нажимаем на «Сохранить»

Переходим на шаг 2, можно выбираем «Распечатать Акт признания ключа»



## Авторизация и выпуск сертификата

Появится «Акт признания открытого ключа ЭП (сертификата)» его надо распечатать в 2-х экземплярах подписать, поставить печать (если есть) и принести или отправить в Банк, на Ленина 1, в оперзал. Этот акт продлевает действия ключа ЭП на 1 год.

**АКТ  
ПРИЗНАНИЯ ОТКРЫТОГО КЛЮЧА ЭП (СЕРТИФИКАТА)  
ДЛЯ ОБМЕНА СООБЩЕНИЯМИ**

Настоящим Актом признается ключ шифрования, принадлежащий уполномоченному представителю:  
ФИО владельца сертификата: **Иванова Снежана Николаевна**

Организация: **ИП Аммосов Константин Михайлович**

Дата начала срока действия сертификата:

Дата окончания срока действия сертификата:

Ключ ЭП создан с использованием СКЗИ: **КриптоПро**

Идентификатор ключа: **44. [REDACTED]**

Серийный номер сертификата:

Местонахождение: **RU, PC(Я), Якутск, г. Якутск, пр. Ленина 1**

Хранилище ключевой информации: **Ir-0 [REDACTED]**

Момент генерации ключа: **05.03.2022 10:13:04**

Открытый ключ клиента:

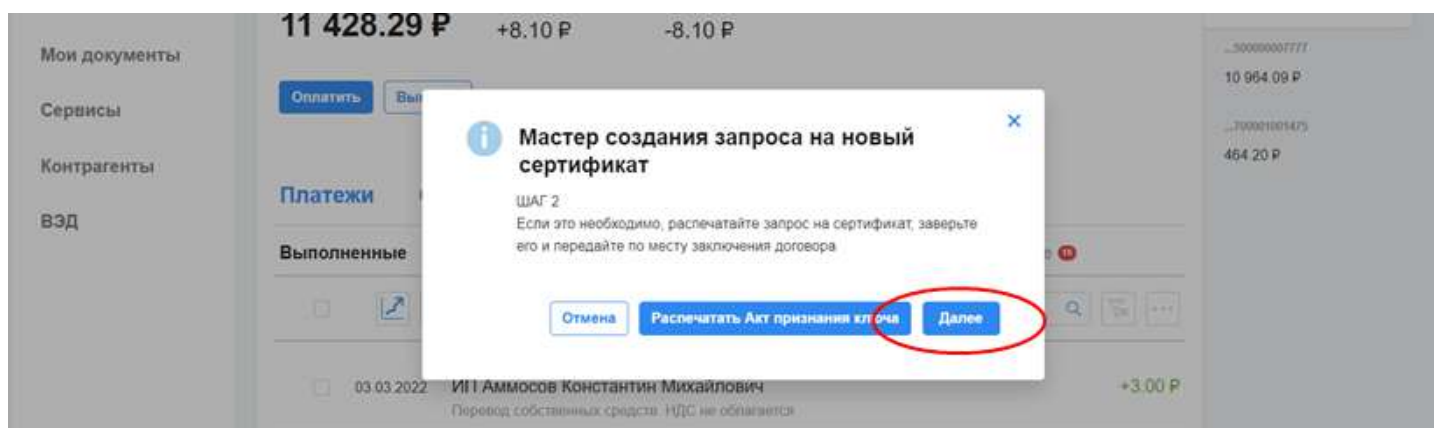
```
04 4 [REDACTED]
15 9 [REDACTED]
ED [REDACTED]
DA [REDACTED]
2D [REDACTED]
```

Достоверность приведенных данных подтверждаем

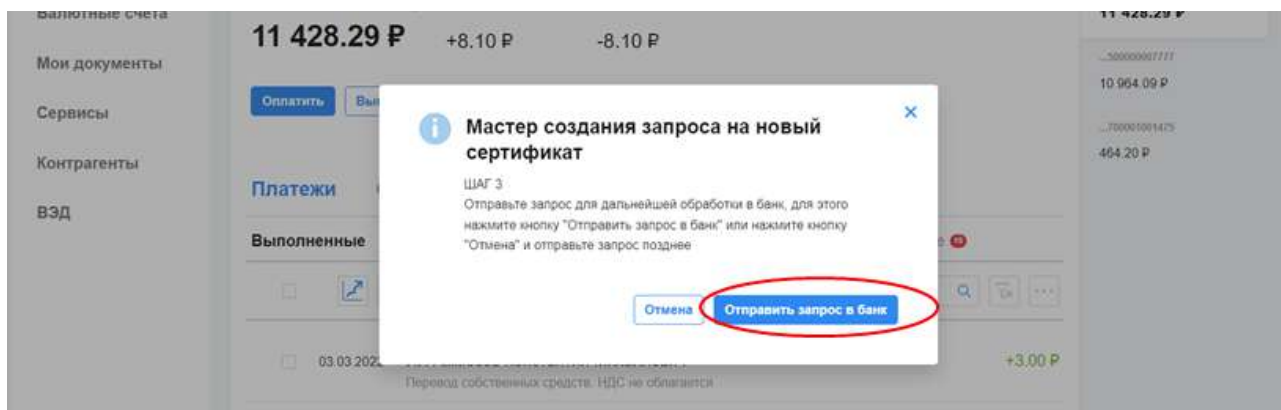
Владелец сертификата \_\_\_\_\_ / Руководитель компании  
(первая подпись согласно карточке образцов подписей)  
\_\_\_\_\_ /  
М.П.

От Банка \_\_\_\_\_ /  
М.П.

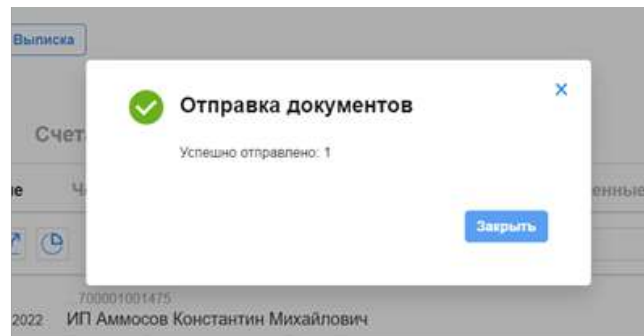
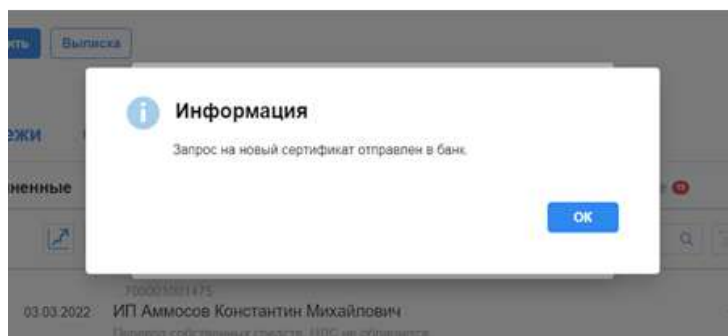
Нажимаем «Далее»



Переходим на 3 шаг. Отправляем запрос в Банк.



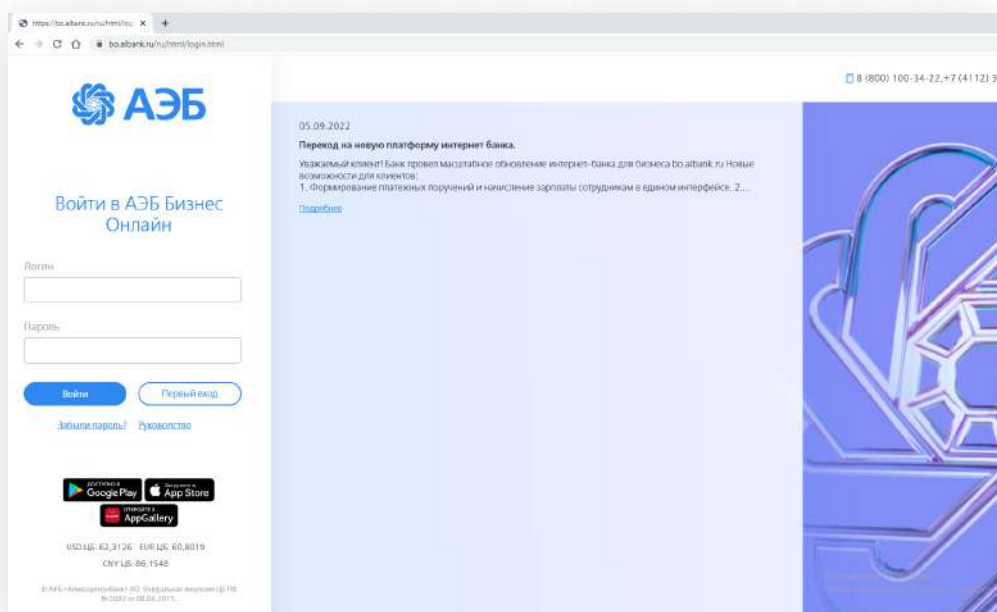
Появится окно Информация об отправке запроса в Банк.



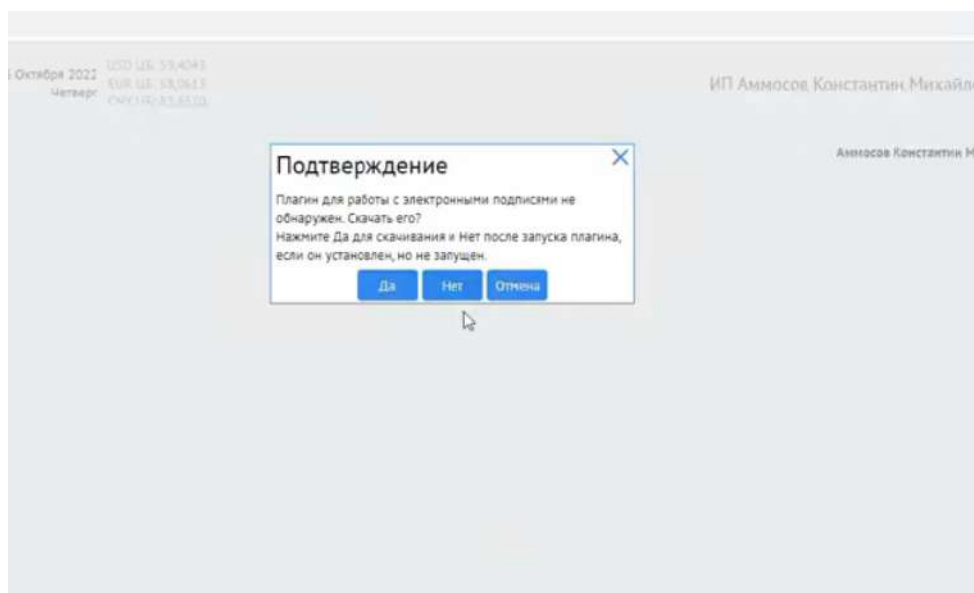
В течение одного рабочего дня Ваш запрос будет обработан, и Вы сможете пользоваться ключом ЭЦП. Онлайн запрос ключа ЭЦП будет активным в течении 1 месяца, с даты обработки. Чтобы продлить действия ключа ЭЦП, надо принести Акт признания открытого ключа в Банк.

## На интерфейсе Корпорэйт

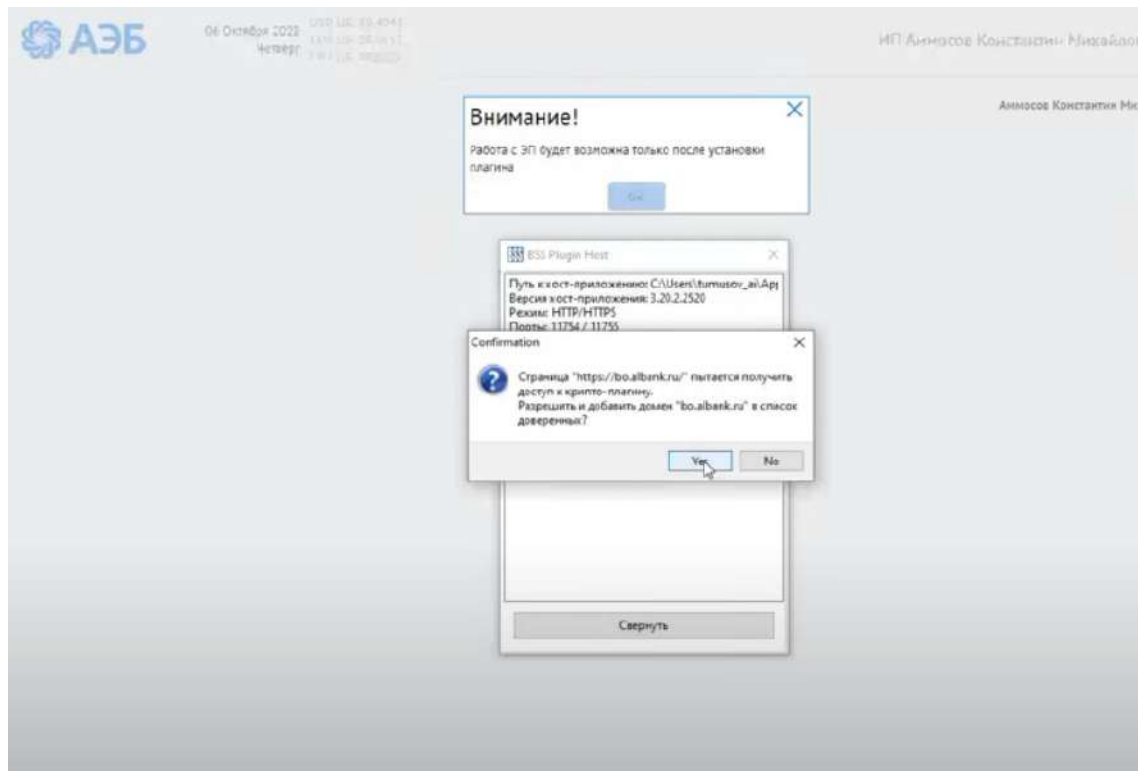
**Зайдите на сайт [bo.albank.ru](https://bo.albank.ru). Введите логин и пароль из СМС, который вам отправили из банка. Нажимаем «Войти»**



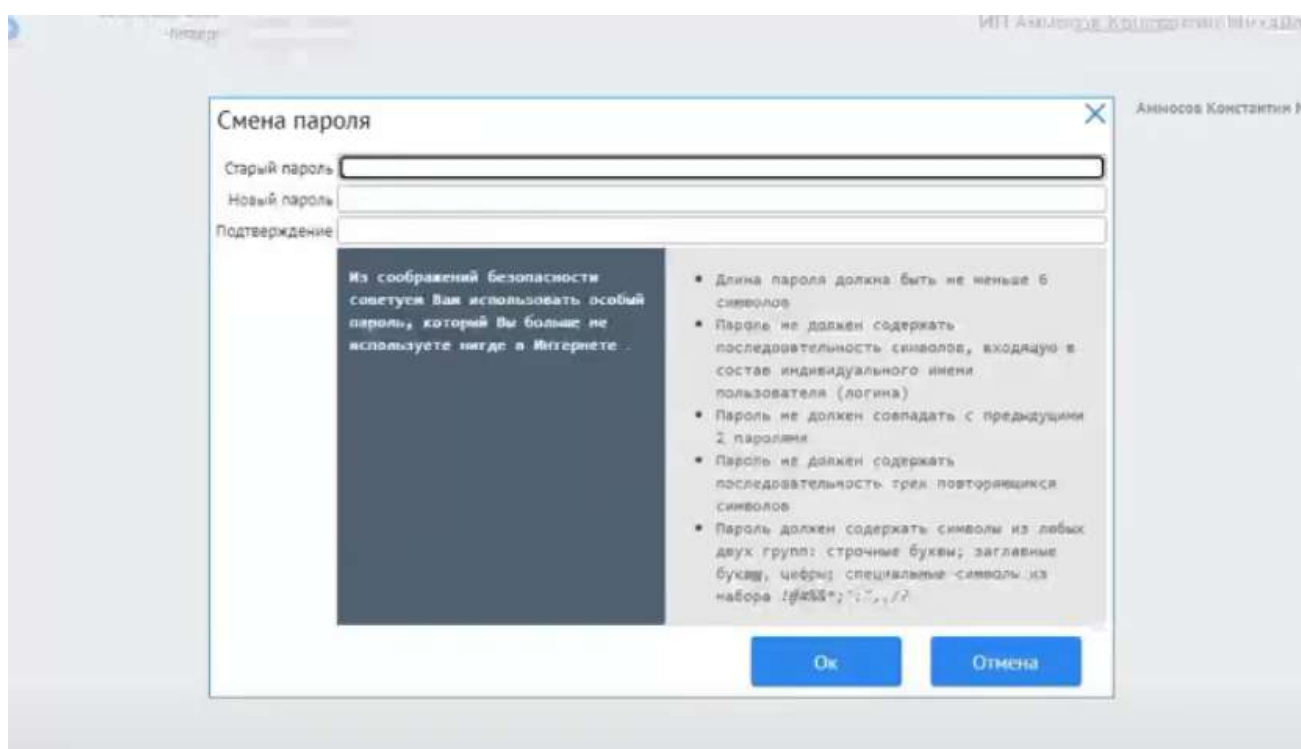
Если вы работаете с токенами, то вам будет предложено установить плагин для работы с электронными подписями. Установите его.



После установки плагина нужно разрешение на добавление домена bo.albank.ru в список доверенных.

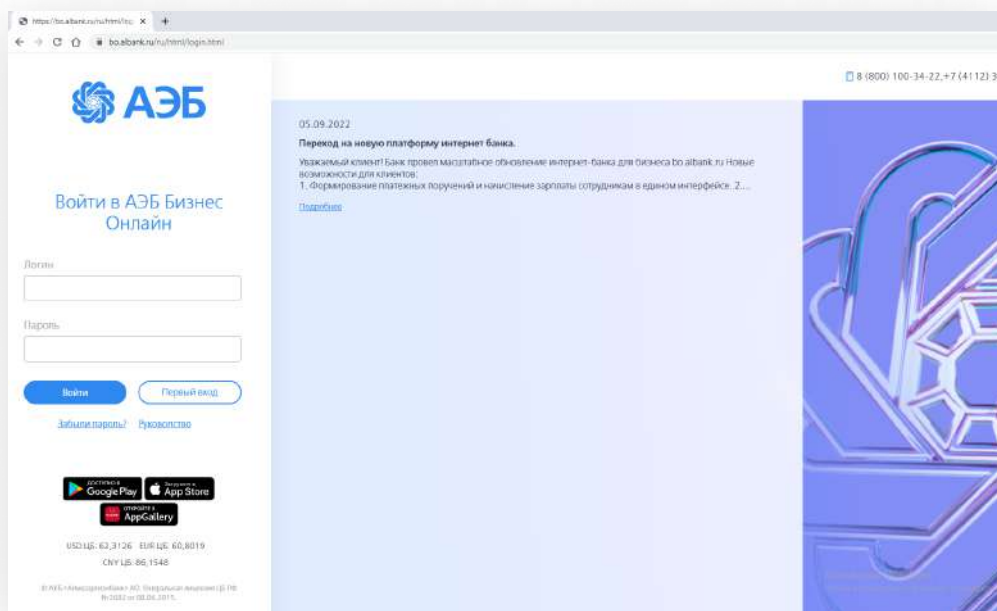


Выйдет окно «Смена пароля». В поле Старый пароль введите пароль из СМС который вы ранее вводили при авторизации. В поле «Новый пароль» придумайте и введите новый пароль из латинских букв и цифр

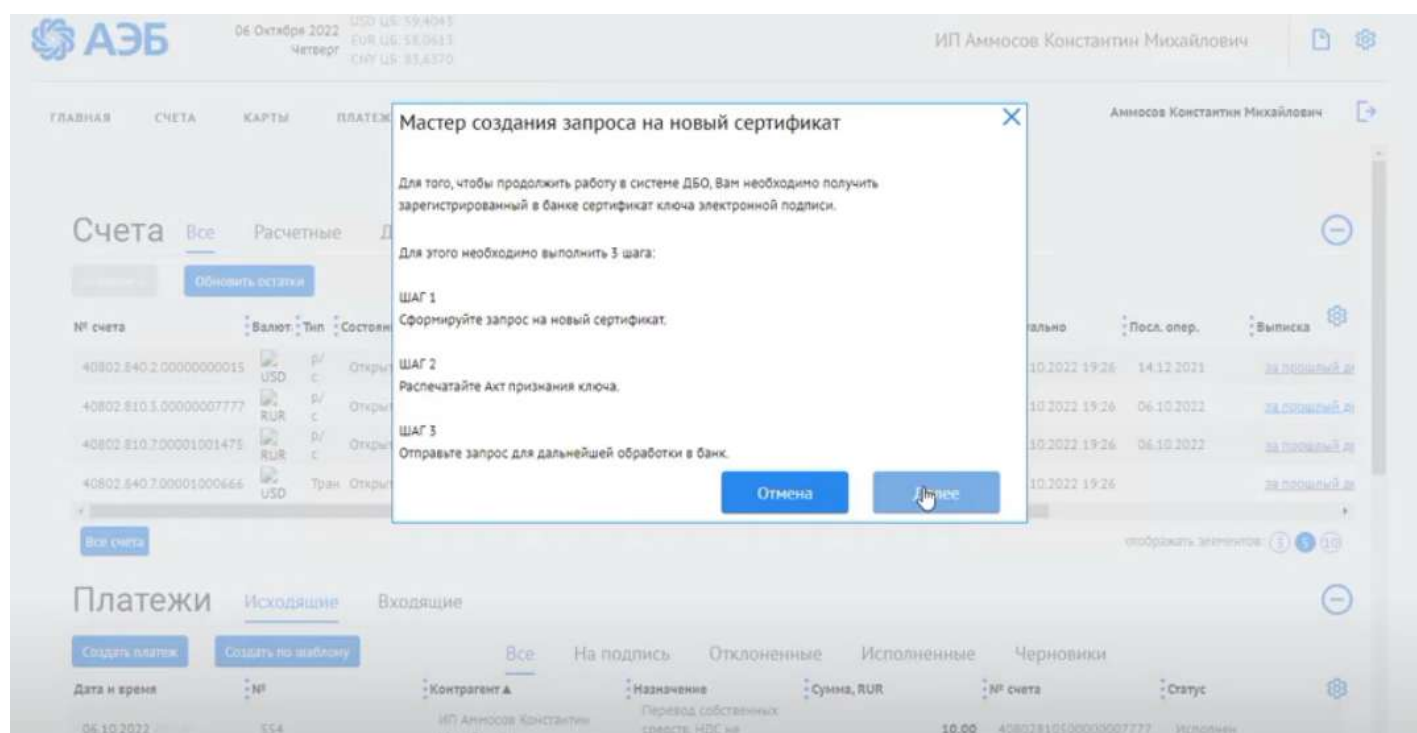


## Авторизация и выпуск сертификата

Нас выкинет на страницу авторизации. Вводим здесь логин и пароль, который только что придумали.

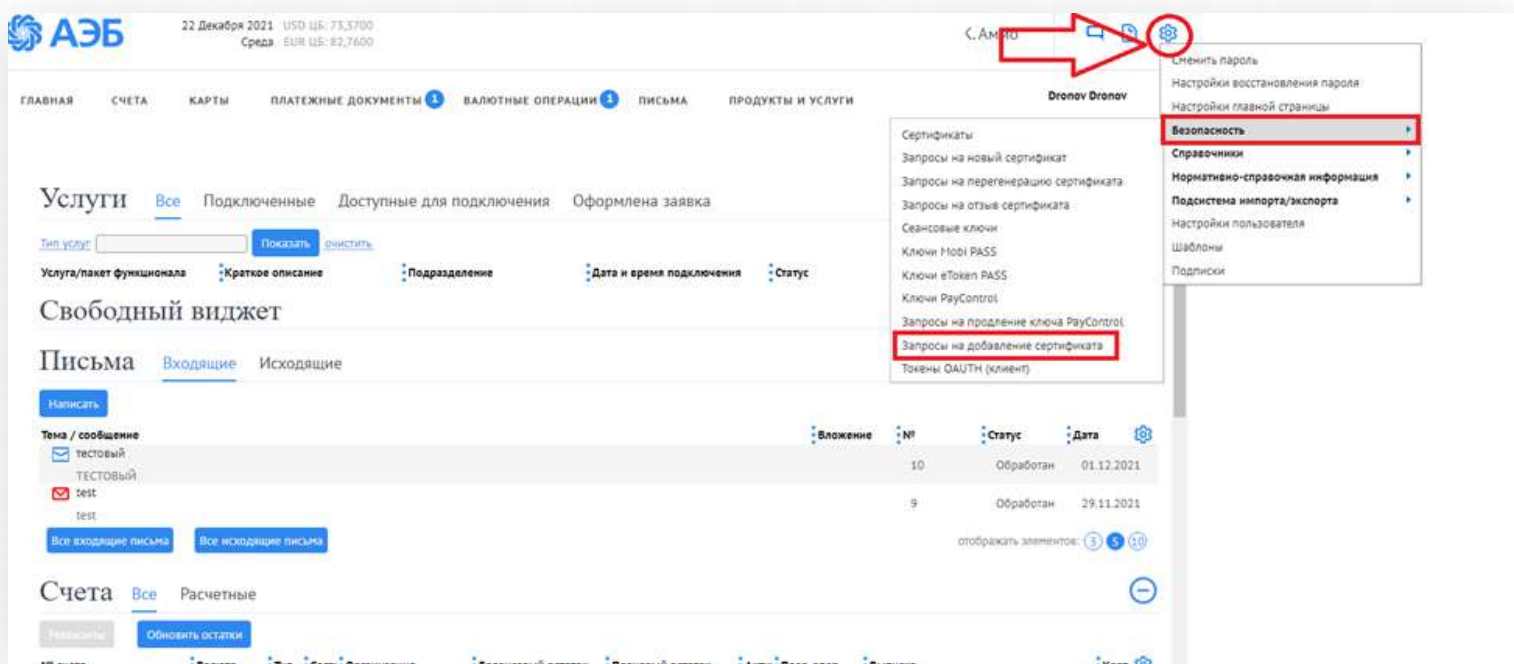


Будет предложение создать запрос на новый сертификат. Он нужен для того чтобы привязать токен к вашей учетной записи

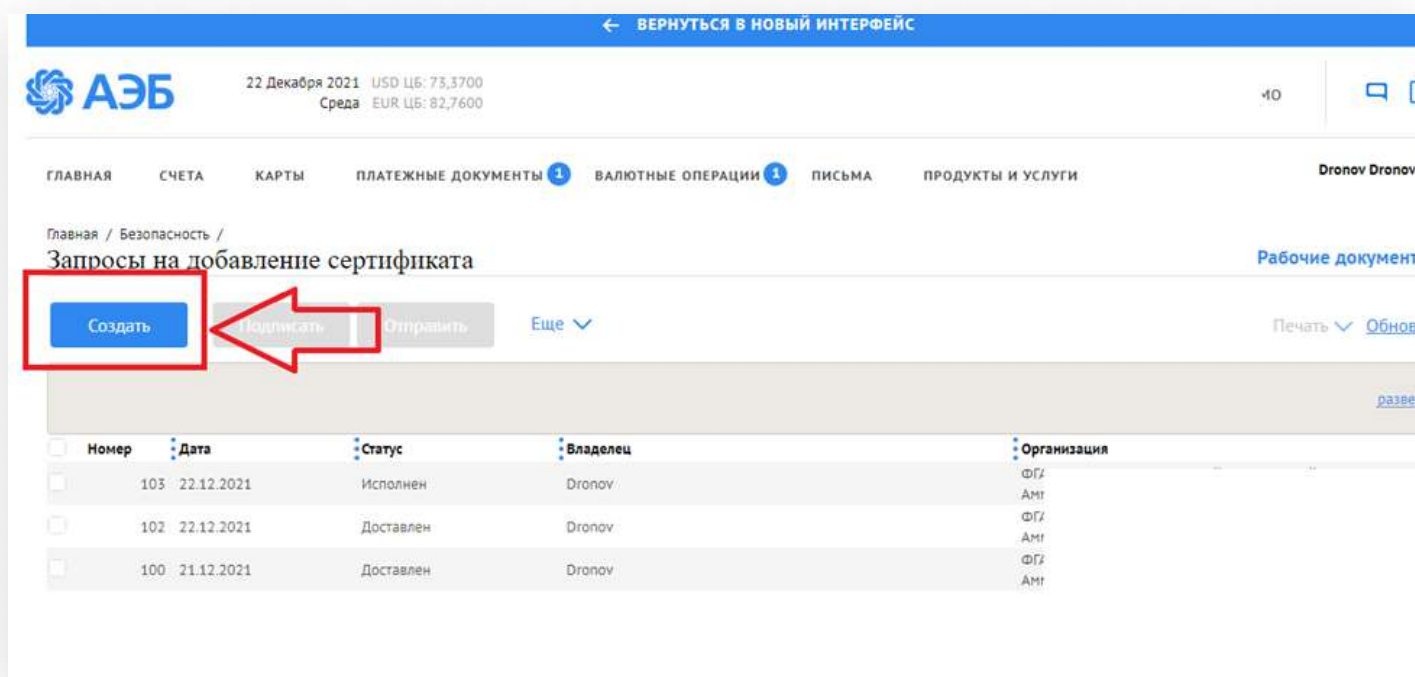


## Авторизация и выпуск сертификата

Либо вы можете создать запрос на сертификат по адресу:  
«Настройки – Безопасность – Запросы на добавление сертификата»



Нажимаем «Создать»



## Авторизация и выпуск сертификата

Выбираем нужное средство подписи и нажимаем «Выбрать сертификат»

22 декабря 2021 USD ЦБ: 73,3700  
Среда EUR ЦБ: 82,7600

АЭБ

ГЛАВНАЯ СЧЕТА КАРТЫ ПЛАТЕЖИ

Главная / Безопасность / Запросы на добавление сертификата

Создать Подписать Отправить

Запрос на добавление сертификата

Номер: 109 дата: 22.12.2021

Уполномоченное лицо клиента: Dronov Dronov

Средство подписи: Dronov Dronov (ФГАУ ВО 'Северо-Восточный федеральный университет им. М.К. Аммо), Крипто...

Серийный номер сертификата: [input field]

Сообщение из банка: [input field]

Выбрать сертификат

Сохранить

Номер	Дата	Статус
103	22.12.2021	Исполнен
102	22.12.2021	Доставлен
100	21.12.2021	Доставлен

Выбираем нужный сертификат, после этого подписываем и направляем запрос в банк.